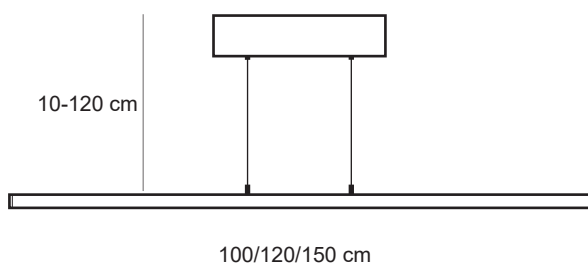



BURO DIRECTO

TIPO
COLGANTES

Pureza visual y confort lumínico en una sola línea.


DETALLES TÉCNICOS



Modelo	Buro directo
Tipología	Luminaria colgante
Material	Aluminio
Fijación	Florón metálico
Alimentación	200–240V CA
Difusor	Polycarbonato
CCT	2700K, 3000K, 4000K, 6000K
Ángulo de apertura	120°
LED	SMD de alta eficiencia
CRI	≥ 90
Garantía	3 años

TERMINACIÓN

- Negro microtexturado (NG)
- Blanco microtexturado (BL)
- Alumat (AL)
- Oro mate (OR)
- Champagne mate (CH)



CÓDIGO	CONFIG.	MEDIDA	FLUJO	POTENCIA
BUR-10D-XXX-XX	directo	100 cm	1200 lm	13W
BUR-12D-XXX-XX	directo	120 cm	1450 lm	16W
BUR-15D-XXX-XX	directo	150 cm	1800 lm	20W

XXX = tono de luz: SCA (2700K) / CAL (3000K) / NEU (4000K) / FRI (6000K)

XX = terminación: NG / BL / AL / OR / CH

Ejemplo: BUR-10D-CAL-NG = Buro 100cm, 3000K, negro microtexturado.

GSG design se reserva el derecho de modificaciones en el producto si fuese necesario para realizar mejoras o actualizaciones.

GSG design srl

Oficina/fábrica
Albariño 1775, mataderos

(011) 3972 - 7957
ventas@gsgdesign.com.ar
www.gsgdesign.com.ar